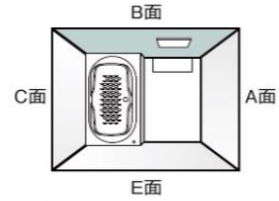


■システムバスルーム アライズ



アクセント張り
4面ある壁パネルのうち、B面(器具面)のパネルのみ異なる壁色をアクセントにしたバスルームです。



1 アクセント張り(B面)



●ベースパネル:Lパネル
(EB)

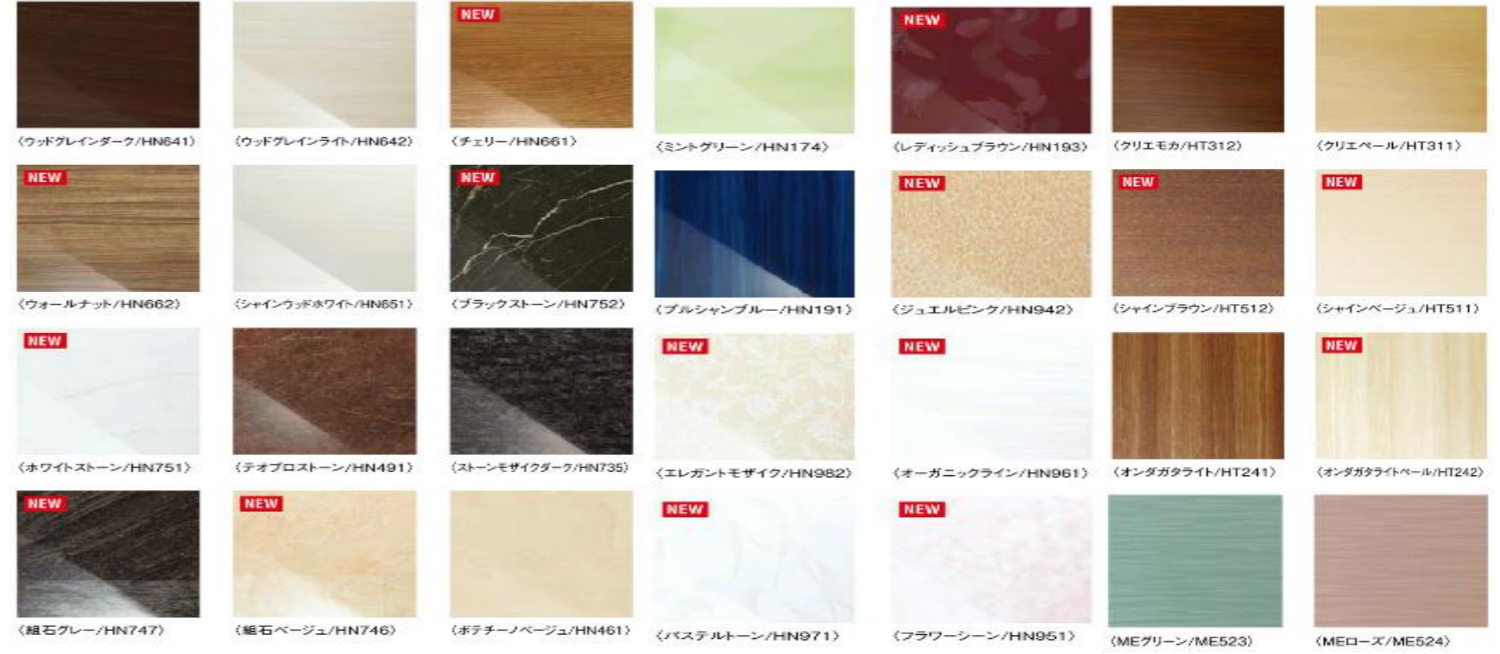


(マット)



Base Panel(ベースパネル)

アクセントパネル



キレイ鏡

鏡に特殊コーティング。水や汚れをはじく新アイデア。



サーモバスS・キレイ鏡

サーモバスSなら
温まったお湯が冷めにくい

サーモバスS




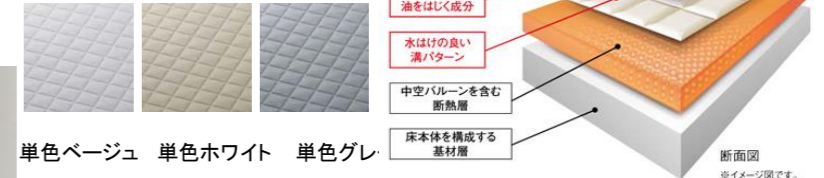
浴槽保温材と保温組フタの“ダブル保温”構造で、お湯を冷めにくく、4時間後でも温度が2.5℃しか下がらないので、入浴時間の異なるご家族でも時間を気にせず入浴できます。



キレイサーモフロア・クレイドア



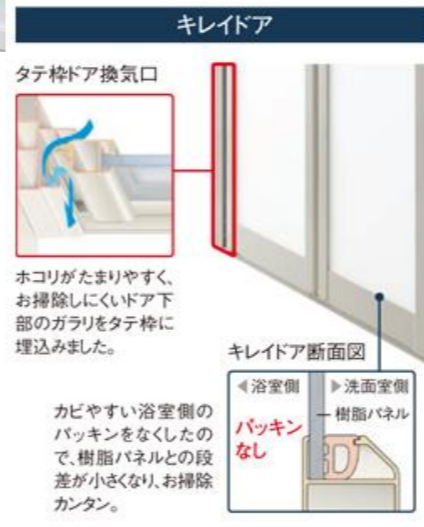
水はけが良く、滑りにくい形状のパターンを採用しました。床の溝も浅いので、お掃除の際にスポンジも奥まで届きやすく、お手入れがしやすくなっています。空間コーディネートしやすいカラーの採用で、バスルーム



浴槽排水を利用して排水口内に“うず”を発生させて、排水口を洗浄しながらヘアキャッチャー内でゴミをまとめます。



クレイドア



ドレッサーカウンター・水栓・エコフルシャワー



新登場クランクレス水栓(メタルマット調)クランク部分をカバーで覆ったデザイン性の高い水栓。凹凸の少ないフラットなカタチでお掃除ラクラク。

シャワーヘッドに内蔵した羽根車が、シャワー穴の半分をふさぎながら高速回転。シャワー内の圧力を上げることで、少ない水量でも勢いのあるシャワーを可能にしました。普段の使い方、従来水量(10L/分)と比べて最大48%の節水・省エネ効果を実

